

ПРОБЛЕМЫ И ПЕРСПЕКТИВЫ РАЗВИТИЯ СОТРУДНИЧЕСТВА МЕЖДУ СТРАНАМИ ЮГО-ВОСТОЧНОЙ ЕВРОПЫ В РАМКАХ ЧЕРНОМОРСКОГО ЭКОНОМИЧЕСКОГО СОТРУДНИЧЕСТВА

- обобщать всю информацию, связанную с обучением и развитием персонала (по каждому подразделению, профессии, программе и т.п.);
 - эффективно организовывать и контролировать процесс обучения;
 - анализировать информацию по каждому сотруднику (этап, уровень, успешность обучения).
- Сотрудники предприятия смогут:
- принимать участие в планировании своего обучения;
 - самостоятельно контролировать процесс обучения (компетенции, уровни обучения, программы, сроки и т.д.).

В результате автоматизации система обучения должна работать более эффективно. И для руководителей и самих работников станут понятны требования к квалификации и профессионализму, ясны потребности в обучении. Руководители смогут точнее составлять индивидуальные планы обучения и развития, а подчиненные – охотнее их выполнять.

Сотрудники, которые задействованы в преподавательской деятельности, должны разработать модульные программы по различным направлениям. Все учебные материалы необходимо занести в электронную базу данных. Впоследствии эти материалы станут неотъемлемой частью общей базы знаний предприятия.

Таким образом, стремительные изменения в развитии общественных процессов, высокие темпы научно-технологического развития, возникновение различных форм собственности и экономических отношений требуют от будущего специалиста формирования экономического мышления, овладения большим количеством компетенций, большинство из которых развиваются в процессе образования и профессиональной подготовки. Это актуализирует задачу модернизации системы подготовки кадров, которая должна быть направлена, прежде всего, на повышение адекватности конечных результатов актуальным потребностям государства, общества и личности. Во многом это касается реализации инновационных подходов к обучению, в том числе компетентностного.

СПИСОК ИСТОЧНИКОВ:

1. Бойко А.М. Впровадження системи безперервного навчання – один з чинників розвитку міжнародного ринку праці в умовах глобалізаційних процесів / А.М.Бойко, С.П.Ланська // Проблеми и перспективы развития сотрудничества между странами Юго-Восточной Европы в рамках Черноморского экономического сотрудничества и ГУАМ. – Сборник научных трудов. – Севастополь-Донецк: ДонНУ, РФ НИСИ в г. Донецке, 2009. – С. 683-687.
2. Кучерова С.П. Модель компетенций на службе эффективной работы организации / С.П. Кучерова // Менеджер по персоналу. – 2007. – № 10. – С.16-21.
3. Левченко О. Безперервна професійна освіта та підготовка кадрів в Україні: основні проблеми та напрями трансформації в контексті міжнародного досвіду / О. Левченко // Україна: аспекти праці. – 2006. – № 1. – С. 30-35.
4. Савченко В. Створення системи інформаційно-методичного забезпечення кадрів на виробництві / В. Савченко, М. Дрозач // Україна: аспекти праці. – 2007. – № 5. – С. 29-36.
5. Смаль С. Карти компетентности в системе профобучения / С. Смаль, А. Евдокимов // Менеджер по персоналу. – 2007. – № 11. – С.24-30.
6. Суков Г. Разработка системы корпоративного обучения на основе модели компетенций / Г. Суков, И.Тупик // Менеджер по персоналу. – 2007. – № 12. – С.16-25.
7. Щекин Г.В. Основы кадрового менеджмента: Учебник. – 5-е изд., стереотип. – К.: МАУП, 2004. – 280 с.

АНАЛИТИЧЕСКАЯ КОМПОНЕНТА УЧАСТИЯ УКРАИНЫ В ИНВЕСТИЦИОННЫХ ПРОЦЕССАХ ЮГО-ВОСТОЧНОЙ ЕВРОПЫ

Борисова С.Е., к.э.н., доцент кафедры «Финансы», Донбасская государственная машиностроительная академия, г. Краматорск

Борисова С.Е. Аналитическая компонента участия Украины в инвестиционных процессах Юго-Восточной Европы.

В статье проанализированы финансовые компоненты международной инвестиционной позиции Украины в контексте усиления глобальных трансформационных процессов в странах Юго-Восточной Европы. Международная инвестиционная позиция является глобальным и одним из самых основных показателей, при этом учитываются не только государственный долг или задолженность правительства, но и займы частных корпораций и предприятий. Учитывая возросший интерес во всем мире к объемам иностранных инвестиций, внедрение МИП предоставит ключевую информацию для оценки экономических взаимоотношений страны с остальным миром. Сделан вывод, инвестиционная позиция является важным показателем, характеризующим состояние внешнеэкономической деятельности Украины, и имеет широкий спектр применения, как для органов государственной власти, так и для зарубежных инвесторов.

Ключевые слова: международная инвестиционная позиция страны, международный бизнес, инвестиционная деятельность, глобальная экономическая система, иностранный капитал, инвестиционный процесс.

Борисова С.С. Аналітична компонента участі України в інвестиційних процесах Південно-Східної Європи.

У статті проаналізовано фінансові компоненти міжнародної інвестиційної позиції України в контексті посилення глобальних трансформаційних процесів у країнах Південно-Східної Європи. Міжнародна інвестиційна позиція є глобальним і одним із самих основних показників, при цьому враховуються не тільки державний борг або заборгованість уряду, але і позики приватних корпорацій і підприємств. Враховуючи збільшений інтерес у всьому світі до обсягів іноземних інвестицій, впровадження МИП надасть ключову інформацію для оцінки економічних взаємин країни з рештою світу. Зроблено висновок, інвестиційна позиція є важливим показником, що характеризує стан зовнішньоекономічної діяльності України, і має широкий спектр застосування, як для органів державної влади, так і для зарубіжних інвесторів.

Ключові слова: міжнародна інвестиційна позиція країни, міжнародний бізнес, інвестиційна діяльність, глобальна економічна система, іноземний капітал, інвестиційний процес.

Borisova S.Y. The analytical component of Ukraine's participation in the investment processes of South-Eastern Europe.

The article analyzes the financial components of the international investment position of Ukraine in the context of increasing global transformation processes in the countries of South-Eastern Europe. The international investment position is global and one of the main indicators are taken into account not only the national debt or government debt but also debt of private corporations and businesses. Given the growing interest worldwide in terms of foreign investment, the introduction of IIP will provide key information to assess the country's economic relations with the rest of the world. It is concluded investment position is an important indicator of the state of Ukraine's foreign trade, and has a wide range of applications, both for public authorities, both local and foreign investors.

Keywords: international investment position of the country, international business, investment activity, the global economic system, foreign capital investment process.

Постановка проблемы и актуальность темы исследования. В процессе реализации международных инвестиционных проектов, важное значение приобретает не только информация о непосредственном объекте инвестиций, важное значение имеет также инвестиционный климат страны-импортера инвестиций. Именно поэтому в мировой практике разработаны и используется ряд показателей и рейтинговых оценок для определения инвестиционной привлекательности экономики конкретных стран. Стоит выделить показатель

ПРОБЛЕМЫ И ПЕРСПЕКТИВЫ РАЗВИТИЯ СОТРУДНИЧЕСТВА МЕЖДУ СТРАНАМИ ЮГО-ВОСТОЧНОЙ ЕВРОПЫ В РАМКАХ ЧЕРНОМОРСКОГО ЭКОНОМИЧЕСКОГО СОТРУДНИЧЕСТВА

«международной инвестиционной позиции страны». Согласно определению по методологии Международного валютного фонда, которое принято и в Украине, международная инвестиционная позиция – это статистический отчет, отражающий накопленные запасы внешних финансовых активов и пассивов страны. Речь идет о всех финансовых требованиях и обязательствах резидентов страны в отношении нерезидентов.

Степень изученности проблемы исследования. Исследованию проблематики инвестиционной деятельности посвящены работы зарубежных ученых Р.Вернона, Дж.Гэлбрейта, Дж.Даннинга, М.Познера, А.Ругмана, А.Тейлора, С.Хаймера, С.Хирша и других. В украинской экономической науке данным исследованием занимаются В.Будкин, Ю.Пахомов, З.Луцишин, О.Рогач, О.Шнырков, Ю.Макогон, Л.Руденко-Сударева, Е.Савельев и другие.

Целью исследования является изучение финансовых компонентов международной инвестиционной позиции Украины в контексте усиления глобальных трансформационных процессов в странах Юго-Восточной Европы.

Результаты исследования. Национальный банк Украины, выполняя требования предусмотренные соглашением с МВФ относительно предоставления информации о международной инвестиционной позиции Украины, начиная с 1997 года, осуществляет работу по разработке методики и информационной базы для определения данного показателя. Кроме того, составление инвестиционной позиции позволяет выделить ряд важных параметров, характеризующих международную экономическую деятельность страны, в частности:

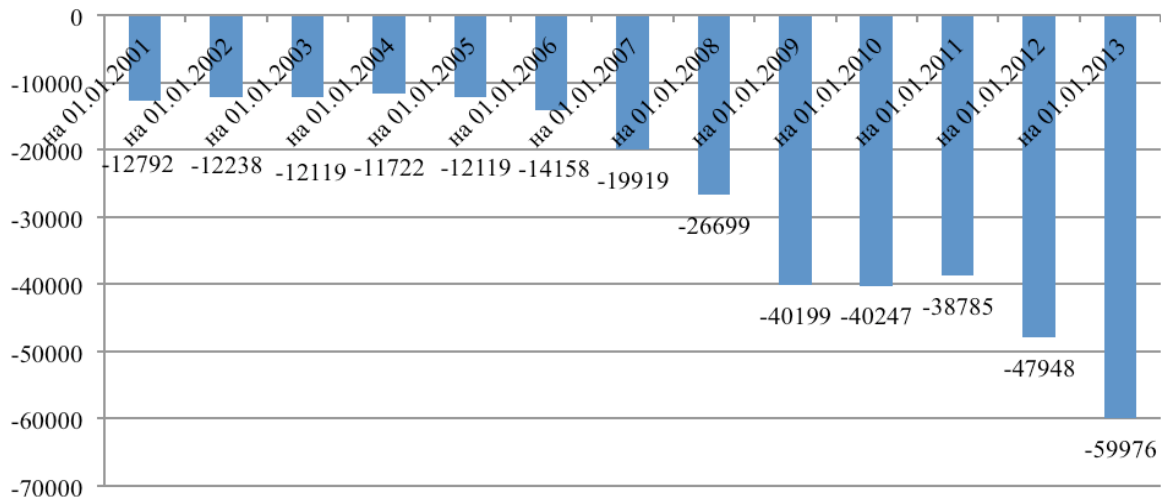
- состояние внешнеэкономических связей с другими странами мира;
- накопления запасов внешних финансовых активов и обязательств страны;
- структуру и объемы зарубежных капиталовложений в форме прямых и портфельных инвестиций;
- структуру и объемы внешней задолженности в контексте определения критериев оптимальных размеров внешних заимствований;
- состояние резервных активов (запасов) страны.

На основе чистой инвестиционной позиции можно приблизительно оценить уровень чистого инвестиционного дохода страны на ее иностранные активы и пассивы, который в некоторых странах является крупной статьёй доходной части бюджета и счета текущих операций платежного баланса. Оценка инвестиционного дохода из-за рубежа может основываться на оценке объема чистых иностранных инвестиций данной страны и преобладавшей в течение прошедшего года средней процентной ставки по таким активам. Обычно используется ставка Либор плюс небольшая премия размером в 1-1,5 процентного пункта. Однако, если норма доходов на внешние активы больше, чем платежи по внешним пассивам, чистый инвестиционный доход будет положительным, тогда как чистая инвестиционная позиция может быть отрицательной, например в результате того, что в первые годы дивиденды обычно меньше суммы инвестиций в акционерный капитал.

Страны, испытывающие трудности с финансированием отрицательного сальдо платежного баланса, могут прибегать к его исключительному финансированию - операциям, проводимым по согласованию и при поддержке их зарубежных партнеров в целях снижения отрицательного сальдо до уровня, который может быть профинансирован традиционными средствами. В их числе - аннулирование внешнего долга, обмен задолженности на акции, заимствование для урегулирования платежного баланса, переоформление задолженности и просрочка платежей по задолженности. Производным от платежного баланса статистическим отчетом является баланс международных инвестиций, показывающий накопленные запасы внешних финансовых активов и обязательств страны. Баланс международных инвестиций на конец определенного периода, называемый инвестиционной позицией, отражает совокупность финансовых операций, стоимостных изменений и других корректировочных процедур, имевших место на протяжении рассматриваемого периода, и определяет величину внешних активов и пассивов страны. Чистая инвестиционная позиция показывает соотношение международных финансовых ресурсов, которыми располагает страна, и ее задолженности перед другими странами.

Как уже отмечалось, работу по расчету международной инвестиционной позиции Украины проводит НБУ. Она формируется в табличном виде, где указываются основные компоненты внешних требований и обязательств нашей страны соответствуют статьям финансового счета платежного баланса.

Финансовые компоненты международной инвестиционной позиции состоят из портфельных, прямых и прочих инвестиций, а также из резервных активов, относящихся к требованиям страны. Указанные компоненты инвестиций классифицируются по типам финансовых инструментов и секторами экономики.



**Рис. 1. Динамика чистой инвестиционной позиции Украины
в 2000-2012 гг., млн. долл. США [4]**

Из рис. 1 видно, что инвестиционная позиция Украины за всё время наблюдения постоянно ухудшается. Это говорит о том, что с каждым годом, Украина всё больше наращивает кредиторскую задолженность, совсем не увеличивая активы. Для того, чтобы понять, почему так происходит, необходимо проанализировать составляющие инвестиционной позиции, и выяснить из-за чего она постоянно ухудшается.

**ПРОБЛЕМЫ И ПЕРСПЕКТИВЫ РАЗВИТИЯ СОТРУДНИЧЕСТВА МЕЖДУ СТРАНАМИ
ЮГО-ВОСТОЧНОЙ ЕВРОПЫ В РАМКАХ ЧЕРНОМОРСКОГО ЭКОНОМИЧЕСКОГО СОТРУДНИЧЕСТВА**

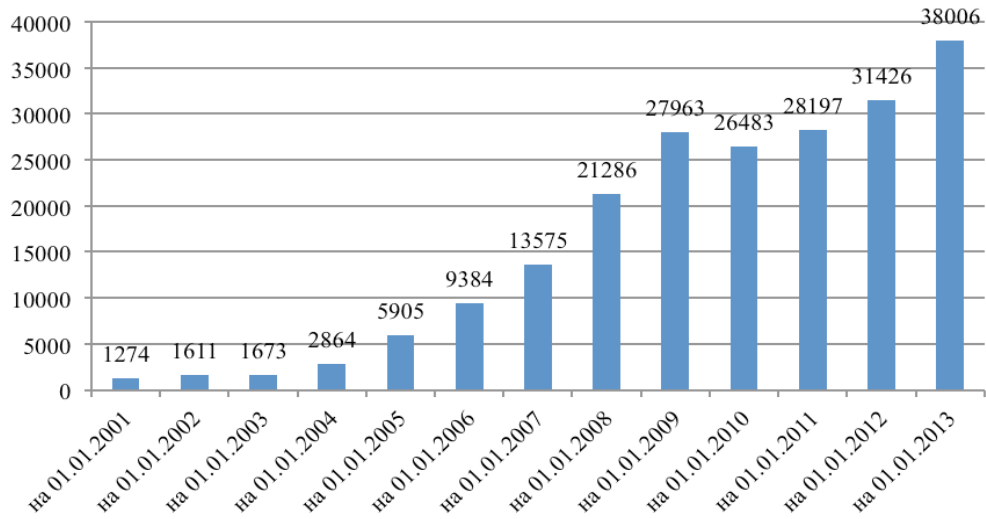


Рис. 2. Динамика роста долгосрочных небанковских кредитов за 2000-2012 гг., млн. долл. США [4]

Долгосрочные небанковские кредиты (рис. 2) один из немногих показателей, который за 12 лет вырос почти в 30 раз. В эту категорию относятся долгосрочные кредиты, выданные любым украинским предприятием кроме банков. С одной стороны, этот показатель не так уж плох, ведь он показывает, что иностранные кредиторы, готовы выдавать займы украинским предприятиям, но при этом другие показатели, не успевают соответствовать данному, из-за чего образуется отрицательные показатель.

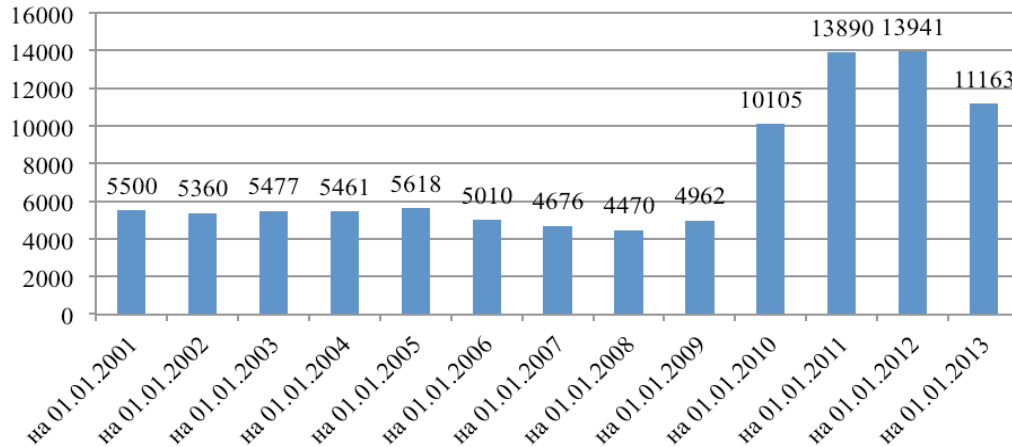


Рис. 3. Динамика роста иностранных кредитов, выданных украинским компаниям под гарантии правительства, млн. долл. США за 2000 – 2012 гг. [4]

Иностранные кредиты, выданные украинским компаниям под гарантии правительства (рис. 3) – один из самых опасных для государства с экономической точки зрения. Ведь по сути, это кредит, который придётся возвращать государству, в случае, если компания не сможет его оплатить. Резкий рост этого показателя в последние годы говорит о том, что украинские компании всё чаще пользуются поддержкой государства при получении иностранных кредитов. Это не значит, что правительство больше доверяет компаниям, просто в последние годы приближение бизнеса к политике стало наибольшим за последние годы, и бизнес пользуется этим.

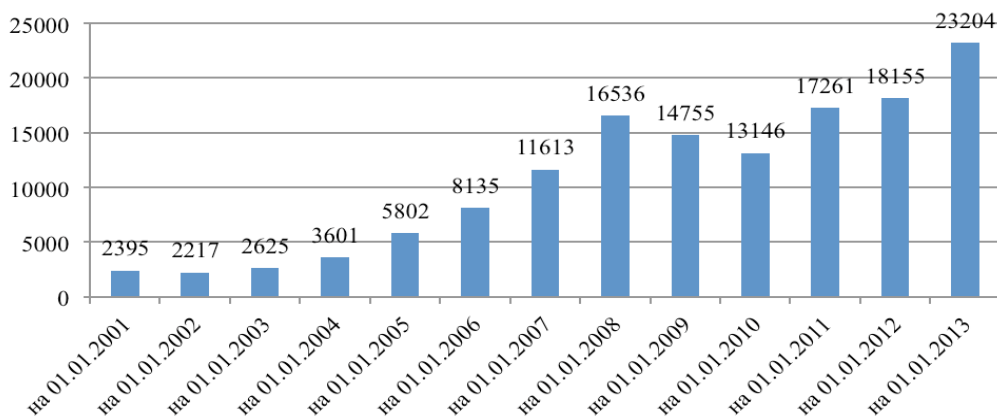


Рис. 4. Долговые ценные бумаги за 2001 – 2012 гг., млн. долл. США [4]

В начале 2000-х годов такой инструмент кредитования, как выпуск облигаций внешнего и внутреннего государственного займа, практически не использовался. Правительство применяло его лишь как дополнительный источник финансирования. Но в последние годы,

**ПРОБЛЕМЫ И ПЕРСПЕКТИВЫ РАЗВИТИЯ СОТРУДНИЧЕСТВА МЕЖДУ СТРАНАМИ
ЮГО-ВОСТОЧНОЙ ЕВРОПЫ В РАМКАХ ЧЕРНОМОРСКОГО ЭКОНОМИЧЕСКОГО СОТРУДНИЧЕСТВА**

это стал едва лишь не основной источник дохода (естественно, после сбора налогов). Такое увеличение в последние годы также говорит о том, что государство выпускает новые облигации для того, чтобы расплатиться по старым.

С принятием закона о финансовых векселях это ситуация будет решать намного проще для государства. Согласно закону, государство сможет рассчитываться по своим долгам не деньгами, а финансовыми векселями, которые лишь свидетельствуют о том, что когда-нибудь, деньги будут выплачены.

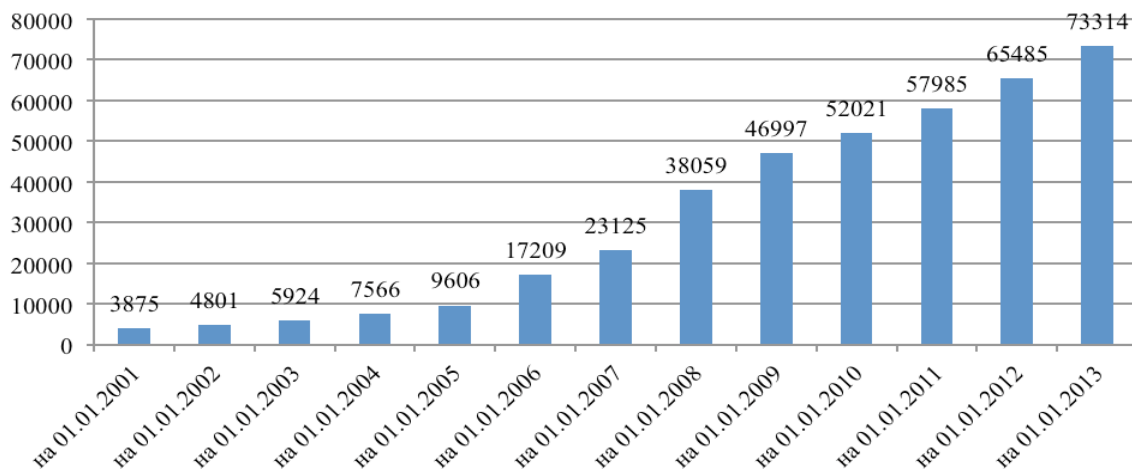


Рис. 5. Прирост ПИИ в Украину за 2000 – 2012 гг. млн. долл. США [4]

Рост ПИИ в Украину обусловлен не столько благодаря инвестиционным идеям правительства, сколько возвратом в Украину ранее вывезенных денег. Если изучить структуру ПИИ в Украину (рис. 6), то станет видно, что основными инвесторами являются именно оффшорные зоны: Кипр (треть всех инвестиций), Виргинские острова, Белиз. Больше 50% всех ПИИ в Украину пришли из оффшоров.

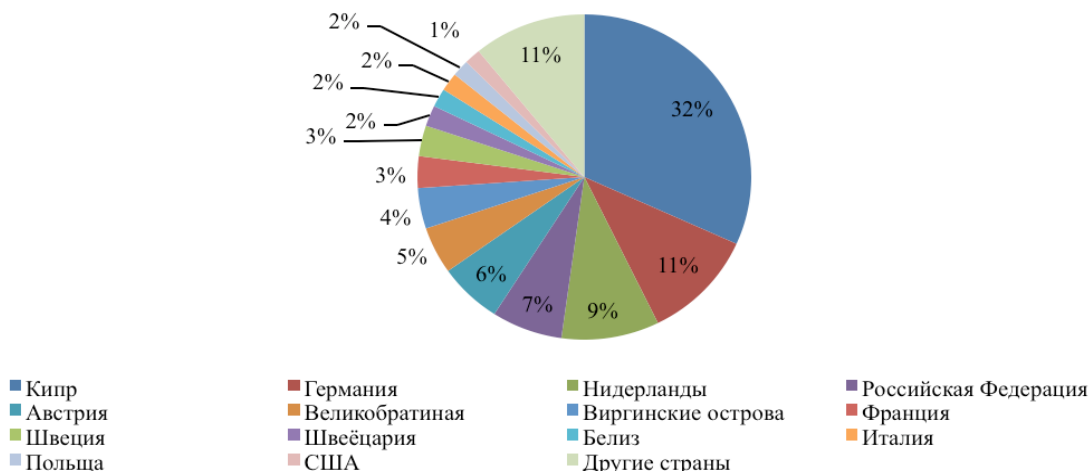


Рис. 6. Географическая структура ПИИ в Украину на 01.04.2013г. [2]

После рассмотрения пассивов, необходимо также рассмотреть активы, из которых состоит инвестиционная позиция страны. Валюта и депозиты – статья активов инвестиционной позиции Украины в которую входят все денежные активы страны, как те, что хранятся в банках, так и вне банковской системы. Этот рост свидетельствует о том, что деньги в экономике Украины есть, и часто они хранятся вне банковского сектора, что способствует инфляции.

Резервные активы Украины уменьшаются, это происходит, в основном за счёт ценных бумаг, а также уменьшения денежной массы в национальном банке. Всё это приводит к тому, что на фоне роста пассивов и стремительного уменьшения активов, международная инвестиционная позиция Украины с каждым годом ухудшается.

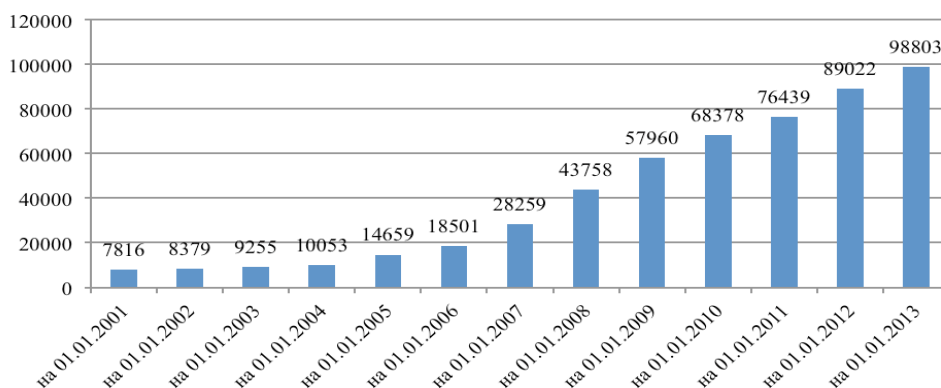


Рис. 7. Валюта и депозиты. 2000 – 2012 гг., млн. долл. США [4]

ПРОБЛЕМЫ И ПЕРСПЕКТИВЫ РАЗВИТИЯ СОТРУДНИЧЕСТВА МЕЖДУ СТРАНАМИ ЮГО-ВОСТОЧНОЙ ЕВРОПЫ В РАМКАХ ЧЕРНОМОРСКОГО ЭКОНОМИЧЕСКОГО СОТРУДНИЧЕСТВА

Ни одна статья активов не растёт такими темпами, какими растут пассивы. Всё это в конце концов может привести к плачевным последствиям в экономике.

Высокая финансовая открытость украинской экономики во многом объясняется потенциальной возможностью притока и оттока капитала благодаря либерализации сделок по счёту операций с капиталом и эффективному использованию финансовых инструментов платёжного баланса. Можно констатировать, что за последние годы Украина все больше втягивается в процессы финансовой интеграции, в частности на территории Юго-Восточной Европы, формально сохраняя относительно высокий уровень контроля за движением капиталов. Однако, в целом, с макроэкономической точки зрения, более важным является не формальный уровень ограничений, налагаемых государством на операции с капиталом, а фактическая степень мобильности капитала.

Выводы и предложения. Таким образом, можно сказать, что международная инвестиционная позиция является глобальным и одним из самых основных показателей. По большому счёту, инвестиционная позиция – это то, что страна имеет, за вычетом того, что страна должна. При этом учитываются не только государственный долг или задолженность правительства, но и займы частных корпораций и предприятий. Итак, инвестиционная позиция является важным показателем, характеризующим состояние внешнеэкономической деятельности Украины, и имеет широкий спектр применения, как для органов государственной власти, так и для зарубежных инвесторов.

Принципиально важные интеграционные решения и практические шаги стран Юго-Восточной Европы к более тесному и эффективному сотрудничеству открывают широкие возможности для более активного валютно-финансового взаимодействия. Оно становится одним из главных факторов развития и модернизации экономики стран-партнёров и экономической интеграции. Дальнейшими необходимыми мерами по развитию взаимных валютно-финансовых отношений являются: выработка механизма проведения согласованной валютной политики, основой которого является осуществление скоординированной политики валютного курса; обеспечение реальной конвертируемости национальных валют, введение их регулярных кировок друг к другу, более широкое применение этих валют сначала в качестве валют платёжа; применение взаимных преференций в области регулирования деятельности банков стран-партнёров и т.д. Решение проблем будет во многом зависеть от конструктивной внутренней экономической политики стран-партнёров, целенаправленной и скоординированной экономической и финансовой политики в сфере сотрудничества.

СПИСОК ИСТОЧНИКОВ:

1. The Global Competitiveness Report 2012–2013 [Электронный ресурс]. - Режим доступа: http://www3.weforum.org/docs/WEF_GlobalCompetitivenessReport_2012-13.pdf
2. Государственная служба статистики Украины. [Электронный ресурс]. - Режим доступа: <http://ukrstat.gov.ua>
3. МЕЖДУНАРОДНАЯ ИНВЕСТИЦИОННАЯ ПОЗИЦИЯ Пособие по источникам данных [Электронный ресурс]. – Режим доступа: <http://www.imf.org/external/np/sta/iip/guide/rus/iiprus.pdf>
4. Национальный банк Украины. [Электронный ресурс]. - Режим доступа: <http://bank.gov.ua>
5. Петкова Л., Проскурин В. Муніципальні інвестиції та кредити – Підручник, К. – 2007.

ЦЕНОВЫЕ ТRENДЫ МИРОВОЙ ТОРГОВЛИ ПРОДОВОЛЬСТВИЕМ И НАЦИОНАЛЬНЫЕ ИНТЕРЕСЫ В ПРОДОВОЛЬСТВЕННОЙ БЕЗОПАСНОСТИ

Борисовская К.А., к.э.н., доцент кафедры экономической теории Ростовского государственного экономического университета (РИНХ)

Борисовская К.А. Ценовые тренды мировой торговли продовольствием и национальные интересы в продовольственной безопасности.

В статье исследованы динамика и специфика проявления ценовых трендов показателей мировой торговли продовольствием в 2005-2011 гг. Выявлены качественные характеристики всемирного аграрного сектора как наиболее устойчивого, слабо волатильного в периоды резких изменений мировой экономики; подтверждена гипотеза об устойчивости продовольственного производства как единственной мегасферы мирового уровня, сохранившей положительную динамику в кризисном 2009 г. Показано, что стратегический глобальный тренд мировой торговли и аграрного оборота к 2013 г. - устойчивый рост мировых цен экспортируемого продовольствия. Поскольку в условиях роста конкуренции на мировых рынках продовольствия формируются и особые формы национальных интересов производителей и потребителей продукции данной сферы, то предложено их идентифицировать и учитывать в стратегии национальной продовольственной безопасности России и Украины как крупных агропроизводящих государств мира и членов ВТО.

Ключевые слова: цена на продовольствие, мировая торговля, тренды, мировые рынки продовольствия, национальные интересы, аграрный бизнес.

Борисовська К.О. Цінові тренди світової торгівлі продовольством і національні інтереси в продовольчій безпеці.

У статті досліджені динаміка і специфіка прояву цінових трендів показників світової торгівлі продовольством у 2005-2011 рр. Виявлено якісні характеристики всесвітнього аграрного сектора як найбільш стійкого, слабо волатильного в періоди різких змін світової економіки; підтверджена гіпотеза про стійкість продовольчого виробництва як єдиної мегасфери світового рівня, що зберегла позитивну динаміку в кризовому 2009 р. Показано, що стратегічний глобальний тренд світової торгівлі та аграрного обороту до 2013 р. - стійке зростання світових цін експортованого продовольства. Оскільки в умовах зростання конкуренції на світових ринках продовольства формуються і особливі форми національних інтересів виробників і споживачів продукції даної сфери, то запропоновано їх ідентифікувати і враховувати у стратегії національної продовольчої безпеки Росії і України як великих агропроизводящих держав світу та членів СОТ.

Ключові слова: ціна на продовольство, світова торгівля, тренди, світові ринки продовольства, національні інтереси, аграрний бізнес.

Borisovskaya K.A. Price trends of world food trade and the national interests in food safety.

In the article dynamics and specific indicators of price trends for world food trade in 2005-2011 are investigated. Qualitative characteristics of the world agricultural sector as the most sustainable, low volatile during the periods of rapid changes of the world economy are revealed; hypothesis about the stability of food production as the only megasphere of the world level, which has kept positive dynamics in crisis 2009 is confirmed. It is shown that a strategic global trend of world trade and an agrarian turnover by 2013 - the steady increase the world prices of the exported food. Under conditions of growing competition in the world food markets and if the special forms of national interests of producers and consumers of production of the sphere are formed, it is offered to identify them and to consider in the strategy of National Food Security of Russia and Ukraine as the large agro-states in the world and members of the WTO.

Keywords: food price, world trade, trends, world markets of the food, national interests, agribusiness

Постановка проблемы. Производство, распределение (логистика), сохранение и потребление продовольствия относятся к чувствительным секторам мировой экономики в силу не только проблемы продовольственного обеспечения как таковой, ликвидации голода для миллиарда голодающих жителей Земли [1], но и для экономически благополучных, развитых стран согласно тренду неуклонного роста общественных затрат в данном отраслевом сегменте. Выявление тенденций, особенностей, принципов и механизма регулирования условий мировой торговли в аграрной и перерабатывающей сферах, их постоянная адаптация к усложняющимся глобализационным реалиям - актуальная научно-исследовательская задача для подавляющего числа государств мира в силу стратегической значимости производства и внешнеторговых поставок товаров данной группы.